
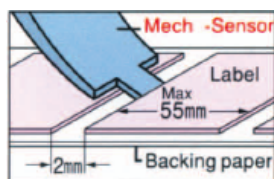


Ročni aplikatorji TOWA AP65-30, AP65-60, AP65-100



Osnovna navodila za uporabo aplikatorjev



*Ročni aplikatorji Towa ne potrebujejo s strani etiket posebnih oznak ali luknjic na razmiku med etiketami. Poseben tip senzorja **Mech-Sensor** avtomatsko prepozna dolžino in konec etikete.*




Specifikacije

| Model aplikatorja | Premer jedra | Širina etikete | Max. zun. premer koluta |
|-------------------|--------------|----------------|-------------------------|
| AP 65 - 30 | 20 - 55 mm | 20 - 30 mm | 100 |
| AP 65 - 60 | 20 - 55 mm | 25 - 60 mm | 100 |
| AP 65 - 100 | 20 - 55 mm | 50 - 100 mm | 100 |

Opomba

1. Na nosilnem traku etiket ni potrebno izdelovanje posebnih rež in luknjic
2. Uporabljajte samo klasične etikete na silikonskem nosilnem traku, med katerimi je standarden razmik. Etikete, ki so tanjše od 50 µm ter poliesterske etikete se morda ne bodo pravilno odlepljale.
3. Priporoča se rumen ali moder nosilni silikonski trak.
4. Za čiščenje senzorja Mech-Sensor se priporoča uporaba bombažne krpe, namočene v etilni alkohol.
5. Za odstranjevanje zataknjenih etiket odvijte 2 vijaka in očistite mehanizem.

Namestitev etiket in uporaba



1. Odstranite držalo za etikete, vstavite kolut etiket (če je notranji premer manjši, odstranite plastični nastavek), na spodnji strani odprite kovinski mehanizem tam kjer je napis »Open«. Z nosilnega traku odstranite et. v dolžini aplikatorja.
2. S strani speljite etikete skozi mehanizem, kot prikazuje slika, ter s spodnje strani uvedite skozi odprti del. Vrnite držalo za etikete do roba etiket in zavrtite, da pride do zaskočitve (prvotni položaj).
3. Zaprite spodnji del mehanizma in ga fiksirajte s končnim kovinskim delom
4. Odtrgajte odvečni nosilni papir. Previdno potegnete navzdol. Kot kaže puščica na sliki. Lahko začnete z delom.

5. Položite aplikator na površino za apliciranje, potegnite proti sebi in hkrati stisnete ročico odlepljevalnika.

Za tehnično podporo se obrnite na vašega dobavitelja:

LEOSS d.o.o., Dunajska 106, 1000 Ljubljana,
tel.: 01 / 530 90 20, faks.: 01 / 530 90 40, e-pošta: leoss@leoss.si